

“


## DIE VERGLASUNG DER TÜREN

ist die ideale Art und Weise, unsere Wohnräume mit Tageslicht zu beleuchten.

Außerdem bietet sie uns eine visuelle Verbindung mit der Außenwelt und den benachbarten Räumen.



COLORLINE

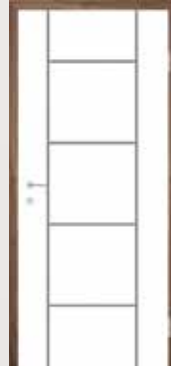
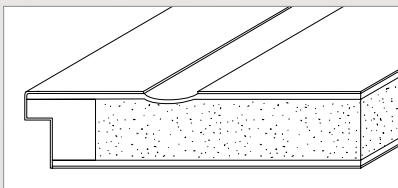


COLORLINE  
weiß gespritzt  
R88L

# MODENA

## WEISSGESPRITZTE TÜREN

Rillenfräsungen verleihen MODENA-Türen klassische Eleganz. Das Türblatt kann zusätzlich mit gerundeten oder SOFT-M Rundkanten vielfältiger gestaltet werden.



COLORLINE  
weiß gespritzt  
R5L




COLORLINE  
weiß gespritzt  
R6L



COLORLINE  
weiß gespritzt  
R7L



COLORLINE  
weiß gespritzt  
R8L




COLORLINE  
weiß gespritzt  
R9L



COLORLINE  
weiß gespritzt  
R11L





COLORLINE  
weiß gespritzt  
R14L



COLORLINE  
weiß gespritzt  
R15L




COLORLINE  
weiß gespritzt  
R16L



COLORLINE  
weiß gespritzt  
R17L



COLORLINE  
weiß gespritzt  
R21L



COLORLINE  
weiß gespritzt  
R22L



COLORLINE  
weiß gespritzt  
R23L



COLORLINE  
weiß gespritzt  
R24L



COLORLINE  
weiß gespritzt  
R36L



COLORLINE  
weiß gespritzt  
R90L




COLORLINE  
weiß gespritzt  
R95L

WEISS. FARBE DES FRIEDENS, DER UNSCHULD UND DER HOFFNUNG.



## DREI WEISSTÖNE


Abweichungen von dem Farbton und der Struktur sind möglich.



COLORLINE  
MODENA weiß gespritzt  
signalweiß  
ähnlich RAL 9003 (BE PLE2)



COLORLINE  
MODENA weiß gespritzt  
reinweiß  
ähnlich RAL 9010 (BE PLE)



COLORLINE  
MODENA weiß gespritzt  
verkehrsweiß  
ähnlich RAL 9016 (BE PLE7)



TÜREN NACH IHREM GESCHMACK -  
**NACH RAL-FARBKARTE**



“

## EINE REICHE AUSWAHL AN FARBTÖNEN

lässt Ihre buntesten Träume wahr werden. In der RAL-Farbkarte finden Sie die ideale Farbe.



### WUSSTEN SIE?

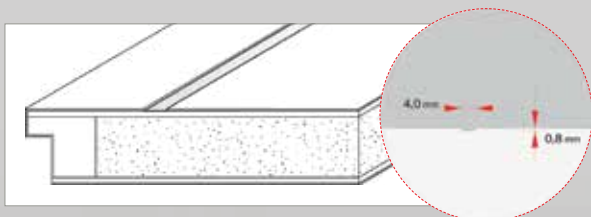
Weil Türen oft Räume mit unterschiedlichen klimatischen Voraussetzungen trennen (vor allem Eingangstüren), sind beide Seiten der Türflügel unterschiedlichen Temperaturen und Feuchtigkeit ausgesetzt. Das wirkt sich auf ein ungleichmäßiges Zusammenziehen und Ausdehnen der Werkstoffe aus und kann zu einer Verformung (Krümmung) des Türflügels führen.



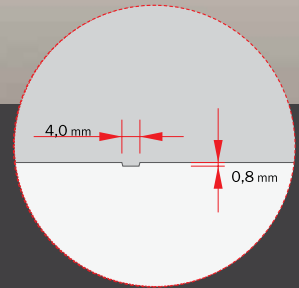
# EASY

## WEISSLACKIERTE UV-GEWALZTE TÜREN

Die Reinheit und Unschuld der weißen Farbe tragen zu Helligkeit und visueller Vergrößerung des Raumes bei. Sie können jedoch mit Fugen in die Einfachheit der Türen etwas Abwechslung bringen.



COLORLINE  
weiß gewalzt R27L  
Modell LIFELINE PN1



### RILLENFRÄSUNGEN - EASY (4,0 x 0,8 mm)



COLORLINE  
weiß gewalzt  
R27L



COLORLINE  
weiß gewalzt  
R28L



COLORLINE  
weiß gewalzt  
R29L

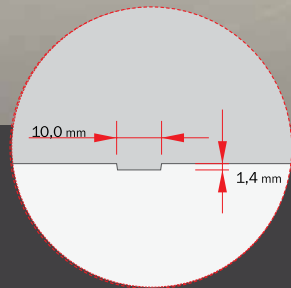



COLORLINE  
weiß gewalzt  
R34L



COLORLINE  
weiß gewalzt  
R87L





### RILLENFRÄSUNGEN - EASY (10,0 x 1,4 mm)



COLORLINE  
weiß gewalzt  
R70L



COLORLINE  
weiß gewalzt  
R73L



COLORLINE  
weiß gewalzt  
R74L




COLORLINE  
weiß gewalzt  
R89L




COLORLINE  
weiß gewalzt  
R96L

## ZWEI WEISSTÖNE

Abweichungen von dem Farbton und der Struktur sind möglich.



COLORLINE  
EASY weiß gewalzt  
reinweiß  
ähnlich RAL 9010  
(BE LAK)



COLORLINE  
EASY weiß gewalzt  
verkehrsweiß  
ähnlich RAL 9016  
(BE LAK4)

“

## SOFT-M RUNDKANTE

Die Fugen verleihen der weiß lackierten Tür ein nobles Aussehen. Zusätzlich können Sie die Türflügel mit der Auswahl von SOFT-M leicht abgerundeter Kante etwas vielfältiger gestalten.

